

HOJA DE VIDA DEL INDICADOR

Movimiento Por Registro (Mercantil 1)

1. DESCRIPCIÓN DEL INDICADOR

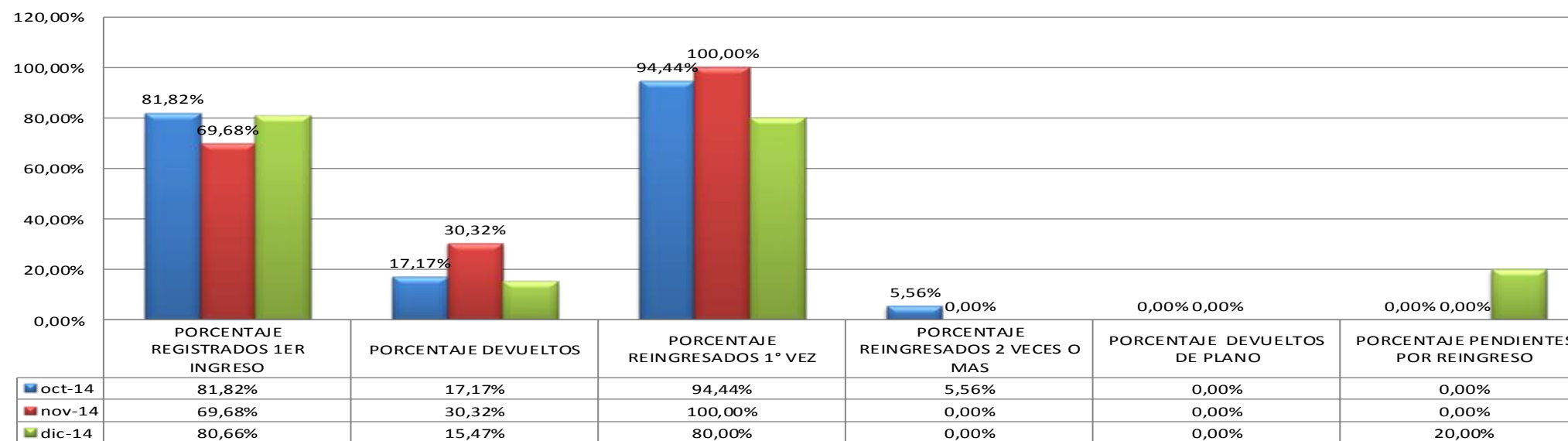
1. FÓRMULA	(No. de Devoluciones / No. Total de Ingresos) * 100	Rango	Clasificación
2. FUENTE DE DATOS	Informe de oficina Jurídica	Mayor 30%	Alto
3. FRECUENCIA DEL CÁLCULO	Mensual	16% 30%	Medio
4. FRECUENCIA DEL ANÁLISIS	Mensual	0% 15%	Bajo
5. RESPONSABLE DEL CÁLCULO	JURÍDICA		

CONCEPTO	oct-14	nov-14	dic-14
INGRESOS	198	155	181
REGISTRADOS	162	108	146
DEVUELTOS	36	47	35
DEVUELTOS DE PLANO	0	0	0
REINGRESADOS 1° VEZ	34	47	28
REINGRESADOS 2 VECES O MAS	2	0	0
REGISTRADOS EN MAS DE CINCO (05) DÍAS	0	0	0
INGRESADOS EN EL MES PENDIENTE DE REGISTRO	0	0	0
PENDIENTES POR REINGRESO	0	0	7

CONCEPTO	oct-14	nov-14	dic-14
PORCENTAJE REGISTRADOS 1ER INGRESO	81,82%	69,68%	80,66%
PORCENTAJE DEVUELTOS	17,17%	30,32%	15,47%
PORCENTAJE REINGRESADOS 1° VEZ	94,44%	100,00%	80,00%
PORCENTAJE REINGRESADOS 2 VECES O MAS	5,56%	0,00%	0,00%
PORCENTAJE DEVUELTOS DE PLANO	0,00%	0,00%	0,00%
PORCENTAJE PENDIENTES POR REINGRESO	0,00%	0,00%	20,00%

2. PRESENTACIÓN DEL INDICADOR

Movimiento Mercantil



HOJA DE VIDA DEL INDICADOR

Movimiento Por Registro (ESAL)

1. DESCRIPCIÓN DEL INDICADOR

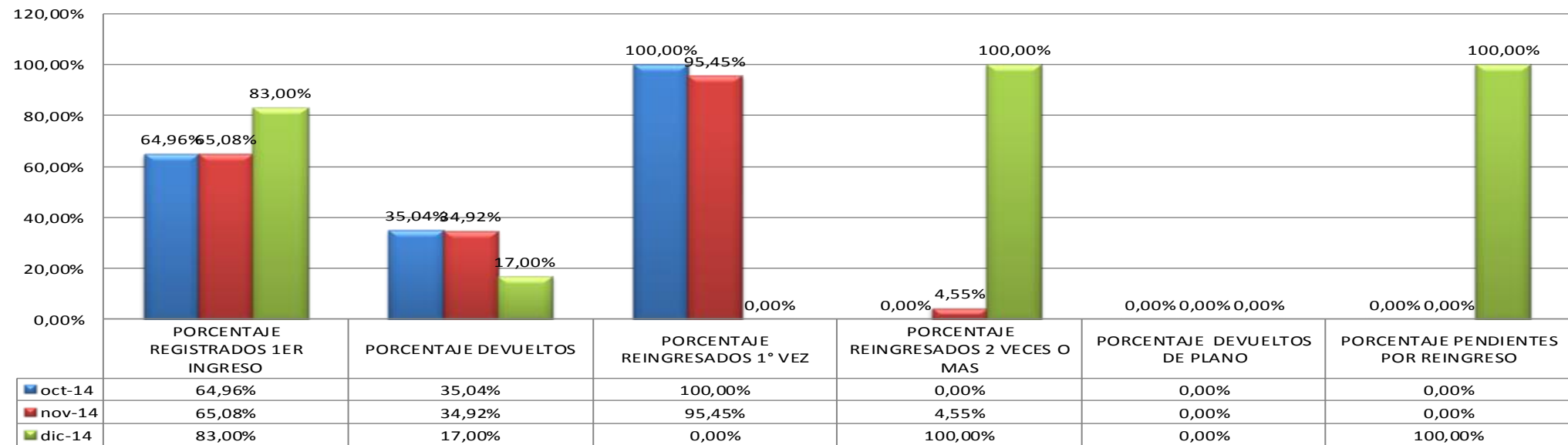
1. FÓRMULA	(No. de Correcciones / No. Total de Inscripciones) * 100	Rango	Clasificación
2. FUENTE DE DATOS	Planilla Control de Corrección de Documentos	Mayor 30%	Alto
3. FRECUENCIA DEL CÁLCULO	Mensual	16% 30%	Medio
4. FRECUENCIA DEL ANÁLISIS	Mensual	0% 15%	Bajo
5. RESPONSABLE DEL CÁLCULO	Registros Públicos		

CONCEPTO	oct-14	nov-14	dic-14
INGRESOS	137	126	100
REGISTRADOS	89	82	83
DEVUELTOS	48	44	17
DEVUELTOS DE PLANO	0	0	0
REINGRESADOS 1° VEZ	48	42	0
REINGRESADOS 2 VECES O MAS	0	2	0
REGISTRADOS EN MAS DE CINCO (05) DÍAS	0	0	0
INGRESADOS EN EL MES PENDIENTE DE REGISTRO	0	0	0
PENDIENTES POR REINGRESO	0	0	17

CONCEPTO	oct-14	nov-14	dic-14
PORCENTAJE REGISTRADOS 1ER INGRESO	64,96%	65,08%	83,00%
PORCENTAJE DEVUELTOS	35,04%	34,92%	17,00%
PORCENTAJE REINGRESADOS 1° VEZ	100,00%	95,45%	0,00%
PORCENTAJE REINGRESADOS 2 VECES O MAS	0,00%	4,55%	100,00%
PORCENTAJE DEVUELTOS DE PLANO	0,00%	0,00%	0,00%
PORCENTAJE PENDIENTES POR REINGRESO	0,00%	0,00%	100,00%

2. PRESENTACIÓN DEL INDICADOR

Movimiento ESAL



HOJA DE VIDA DEL INDICADOR

Movimiento Por Registro (RUES)

1. DESCRIPCIÓN DEL INDICADOR

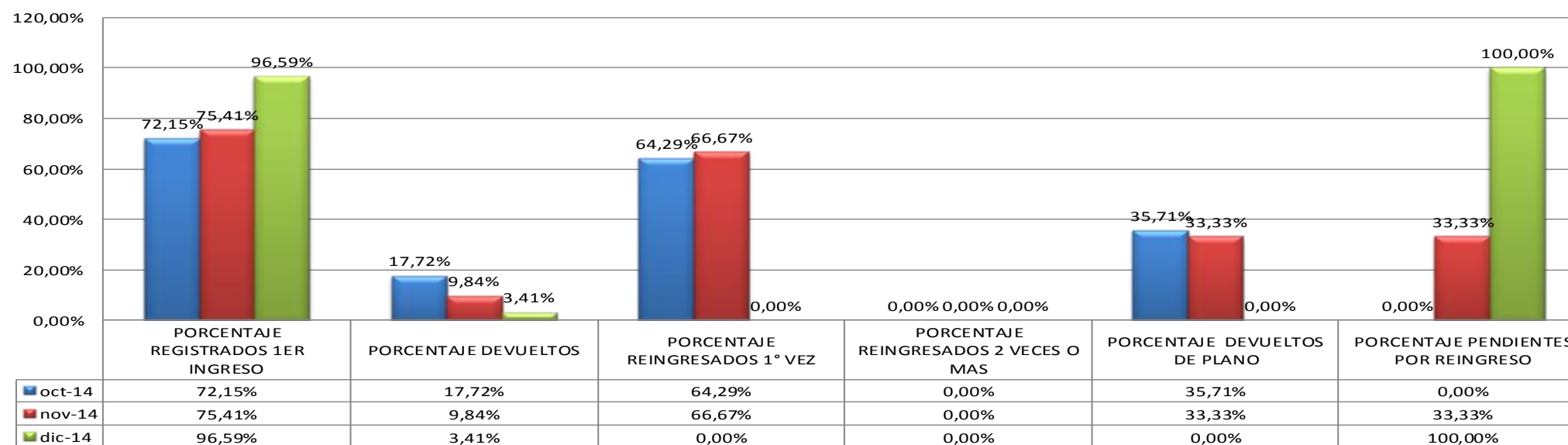
1. FÓRMULA	(No. de Correcciones / No. Total de Inscripciones) * 100	Rango	Clasificación
2. FUENTE DE DATOS	Planilla Control de Corrección de Documentos	Mayor 30%	Alto
3. FRECUENCIA DEL CÁLCULO	Mensual	16% 30%	Medio
4. FRECUENCIA DEL ANÁLISIS	Mensual	0% 15%	Bajo
5. RESPONSABLE DEL CÁLCULO	Registros Públicos		

CONCEPTO	oct-14	nov-14	dic-14
INGRESOS	79	61	88
REGISTRADOS	57	46	85
DEVUELTOS	14	6	3
DEVUELTOS DE PLANO	5	2	0
REINGRESADOS 1° VEZ	9	4	0
REINGRESADOS 2 VECES O MAS	0	0	0
REGISTRADOS EN MAS DE CINCO (05) DÍAS	0	0	0
INGRESADOS EN EL MES PENDIENTE DE REGISTRO	0	0	0
PENDIENTES POR REINGRESO	0	2	3

CONCEPTO	oct-14	nov-14	dic-14
PORCENTAJE REGISTRADOS 1ER INGRESO	72,15%	75,41%	96,59%
PORCENTAJE DEVUELTOS	17,72%	9,84%	3,41%
PORCENTAJE REINGRESADOS 1° VEZ	64,29%	66,67%	0,00%
PORCENTAJE REINGRESADOS 2 VECES O MAS	0,00%	0,00%	0,00%
PORCENTAJE DEVUELTOS DE PLANO	35,71%	33,33%	0,00%
PORCENTAJE PENDIENTES POR REINGRESO	0,00%	33,33%	100,00%

2. PRESENTACIÓN DEL INDICADOR

Movimiento RUES



HOJA DE VIDA DEL INDICADOR

Movimiento Por Registro (Mercantil 2)

1. DESCRIPCIÓN DEL INDICADOR

1. FÓRMULA	(No. de Correcciones / No. Total de Inscripciones) * 100	Rango	Clasificación
2. FUENTE DE DATOS	Planilla Control de Corrección de Documentos	Mayor 30%	Alto
3. FRECUENCIA DEL CÁLCULO	Mensual	16%	Medio
4. FRECUENCIA DEL ANÁLISIS	Mensual	0% 30%	Bajo
5. RESPONSABLE DEL CÁLCULO	Registros Públicos	0% 15%	

CONCEPTO	oct-14	nov-14	dic-14
INGRESOS	134	145	123
REGISTRADOS	120	126	102
DEVUELTOS	14	10	18
DEVUELTOS DE PLANO	13	9	3
REINGRESADOS 1° VEZ	1	5	3
REINGRESADOS 2 VECES O MAS	0	0	0
REGISTRADOS EN MAS DE CINCO (05) DÍAS	0	0	0
INGRESADOS EN EL MES PENDIENTE DE REGISTRO	0	0	0
PENDIENTES POR REINGRESO	0	4	15

CONCEPTO	oct-14	nov-14	dic-14
PORCENTAJE REGISTRADOS 1ER INGRESO	89,55%	86,90%	82,93%
PORCENTAJE DEVUELTOS	10,45%	6,90%	14,63%
PORCENTAJE REINGRESADOS 1° VEZ	7,14%	50,00%	16,67%
PORCENTAJE REINGRESADOS 2 VECES O MAS	0,00%	0,00%	0,00%
PORCENTAJE DEVUELTOS DE PLANO	9,70%	6,21%	2,44%
PORCENTAJE PENDIENTES POR REINGRESO	0,00%	40,00%	83,33%

2. PRESENTACIÓN DEL INDICADOR

Movimiento Mercantil

