


**CÁMARA DE COMERCIO DE MONTERIA**  
**Estado de Situación Financiera**  
**Por los periodos terminados a diciembre 31 de 2017 y 2016**  
**Cifras expresadas en pesos colombianos**

	Nota	A diciembre 31 de	
		2017	2016
Efectivo y equivalentes al efectivo	(1)	255.382.072,35	330.732.869,64
Cuentas por cobrar	(2)	139.025.351,79	273.469.151,63
Otros Activos no financieros	(3)	210.767.163,00	51.133.448,00
<b>Total activos corrientes</b>		<b>605.174.587,14</b>	<b>655.335.469,27</b>
Propiedades, planta y equipo	(4)	12.388.409.606,04	10.978.790.398,05
Propiedad de inversión	(5)	1.099.638.000,00	688.304.300,00
Otros activos financieros	(6)	6.285.417,26	10.578.664,26
<b>Total de activos no corrientes</b>		<b>13.494.333.023,30</b>	<b>11.677.673.362,31</b>
<b>Total de activos</b>		<b>14.099.507.610,44</b>	<b>12.333.008.831,58</b>
Cuentas por pagar	(7)	822.564.042,14	1.139.557.362,02
Provisiones por beneficios a empleados	(8.1)	14.049.442,00	12.806.312,00
Otros pasivos no financieros	(9)	96.934.115,33	97.699.524,20
<b>Total pasivos corrientes</b>		<b>933.547.599,47</b>	<b>1.250.063.198,22</b>
Cuentas por pagar	(7.2)	325.333.607,00	43.318.127,31
Provisiones por beneficios a empleados	(8.2)	103.065.342,00	102.917.414,00
<b>Total de pasivos no corrientes</b>		<b>428.398.949,00</b>	<b>146.235.541,31</b>
<b>Total pasivos</b>		<b>1.361.946.548,47</b>	<b>1.396.298.739,53</b>
Fondo social	(10)	383.680.623,69	383.680.623,69
Otras reservas- ORI	(11)	-	43.155.660,00
Ganancias acumuladas	(12)	11.482.363.425,37	9.660.613.799,49
Resultados de ejercicio	(13)	884.636.644,91	935.571.328,87
<b>Total Patrimonio</b>		<b>12.737.561.061,97</b>	<b>10.936.710.092,05</b>
<b>Total patrimonio y pasivos</b>		<b>14.099.507.610,44</b>	<b>12.333.008.831,58</b>


Las notas adjuntas son parte integral de este estado financiero



Felix Manzur Jattin  
Representante Legal



Leidy Cocuy Lora  
Contadora  
T.P 190937-T





Amado Ortiz Begambre  
Revisor Fiscal  
T.P 85487-T  
(Ver opinión adjunta)


**CÁMARA DE COMERCIO DE MONTERÍA**  
Estado de Situación Financiera  
Por los periodos terminados a diciembre 31 de 2017 y 2016  
Cifras expresadas en pesos colombianos

Nota	A diciembre 31 de 2017			A diciembre 31 de 2016		
	Total	Público	Privado	Total	Público	Privado
(1) Efectivo y equivalentes al efectivo	255.382.072,35	137.928.813,76	117.453.258,59	330.732.869,64	133.967.672,34	196.765.197,30
(2) Cuentas por cobrar	139.025.351,79	123.787.424,00	15.237.927,79	273.469.151,63	116.404.854,00	157.064.297,63
(3) Otros Activos no financieros	210.767.163,00	210.767.163,00	-	51.133.448,00	51.133.448,00	-
<b>Total activos corrientes</b>	<b>605.174.587,14</b>	<b>472.483.400,76</b>	<b>132.691.186</b>	<b>655.335.469,27</b>	<b>301.505.974,34</b>	<b>353.829.494,93</b>
(4) Propiedades, planta y equipo	12.388.409.606,04	12.385.285.406,04	3.124.200,00	10.978.790.398,05	10.975.666.197,74	3.124.200,31
(5) Propiedad de inversión	1.099.638.000,00	917.148.000,00	182.490.000,00	688.304.300,00	578.202.000,00	110.102.300,00
(6) Otros activos financieros	6.285.417,26	1.467.380,00	4.818.037,26	10.578.664,26	1.442.620,00	9.136.044,26
<b>Total de activos no corrientes</b>	<b>13.494.333.023,30</b>	<b>13.303.900.786,04</b>	<b>190.432.237,26</b>	<b>11.677.673.362,31</b>	<b>11.555.310.817,74</b>	<b>122.362.544,57</b>
<b>Total de activos</b>	<b>14.099.507.610,44</b>	<b>13.776.384.186,80</b>	<b>323.123.423,64</b>	<b>12.333.008.831,58</b>	<b>11.856.816.792,08</b>	<b>476.192.039,50</b>
(7) Cuentas por pagar	822.564.042,14	720.118.896,73	102.445.145,41	1.139.557.362,02	846.792.897,02	292.764.465,00
(8.1) Provisiones por beneficios a empleados	14.049.442,00	-	14.049.442,00	12.806.312,00	-	12.806.312,00
(9) Otros pasivos no financieros	96.934.115,33	607.800,00	96.326.315,33	97.699.524,20	-	97.699.524,20
<b>Total pasivos corrientes</b>	<b>933.547.599,47</b>	<b>720.726.696,73</b>	<b>212.820.902,74</b>	<b>1.250.063.198,22</b>	<b>846.792.897,02</b>	<b>403.270.301,20</b>
(7.2) Cuentas por pagar	325.333.607,00	207.022.823,00	118.310.784,00	43.318.127,31	-	43.318.127,31
(8.2) Provisiones por beneficios a empleados	103.065.342,00	-	103.065.342,00	102.917.414,00	-	102.917.414,00
<b>Total de pasivos no corrientes</b>	<b>428.398.949,00</b>	<b>207.022.823,00</b>	<b>221.376.126,00</b>	<b>146.235.541,31</b>	<b>-</b>	<b>146.235.541,31</b>
<b>Total pasivos</b>	<b>1.361.946.548,47</b>	<b>927.749.519,73</b>	<b>434.197.028,74</b>	<b>1.396.298.739,53</b>	<b>846.792.897,02</b>	<b>549.505.842,51</b>
(10) Fondo social	383.680.623,69	292.473.752,54	91.206.871,15	383.680.623,69	292.473.752,54	91.206.871,15
(11) Otras reservas- ORI	13.119.632,00	-	13.119.632,00	43.155.660,00	-	43.155.660,00
(12) Ganancias acumuladas	11.482.363.425,37	11.646.884.099,53	164.520.674,16	9.660.613.799,49	9.166.203.767,38	494.410.032,11
(13) Resultado de ejercicio	884.636.644,91	909.276.815,00	24.640.170,09	935.571.328,87	1.551.346.375,14	615.775.046,27
<b>Total Patrimonio</b>	<b>12.737.561.061,97</b>	<b>12.848.634.667,07</b>	<b>111.073.605,10</b>	<b>10.936.710.092,05</b>	<b>11.010.023.895,06</b>	<b>73.313.803,01</b>
<b>Total patrimonio y pasivos</b>	<b>14.099.507.610,44</b>	<b>13.776.384.186,80</b>	<b>323.123.423,64</b>	<b>12.333.008.831,58</b>	<b>11.856.816.792,08</b>	<b>476.192.039,50</b>

Las notas adjuntas son parte integral de este estado financiero

  
**Felix Manzur Jattin**  
Representante Legal

  
**Feidy Cocuy Lopera**  
Contadora  
T.P 190937-T

  
**Amado Ortiz Begambre**  
Revisor Fiscal  
T.P 85487-T  
(Ver opinión adjunta)


**CÁMARA DE COMERCIO DE MONTERIA**  
**Estado de Resultado Integral**  
**Por los periodos terminados a diciembre 31 de 2017 y 2016**  
**Cifras expresadas en pesos colombianos**

	Nota	2017	2016
Ingresos de actividades ordinarias	(14)	8.548.961.965,00	8.366.678.600,38
Costos de prestación de servicios			
<b>Ganancia bruta</b>		<b>8.548.961.965,00</b>	<b>8.366.678.600,38</b>
Gastos de la operación	(18)	8.112.707.234,10	7.545.344.703,67
<b>Ganancia operacional</b>		<b>436.254.730,90</b>	<b>821.333.896,71</b>
Otros ingresos	(15)	40.909.337,16	12.700.376,39
Otros gastos	(19)	35.443.188,00	1.174.964,00
Otras ganancias (pérdidas)	(16)	411.333.700,00	108.965.765,62
Ingresos financieros	(17)	52.603.383,47	32.845.243,12
Gastos financieros	(20)	21.021.318,62	39.098.988,97
<b>Ganancia antes de impuestos</b>		<b>884.636.644,91</b>	<b>935.571.328,87</b>
Gasto por impuestos de renta			
<b>Ganancia del periodo</b>		<b>884.636.644,91</b>	<b>935.571.328,87</b>
<b>Otro resultado integral</b>			
<b>ORI que no se reclasifica posteriormente a resultados</b>			
Ganancias y pérdidas actuariales	(11)	13.119.632,00	43.155.660,00
<b>Total otro resultado integral</b>		<b>13.119.632,00</b>	<b>43.155.660,00</b>
<b>Resultado Integral Total</b>		<b>871.517.012,91</b>	<b>892.415.668,87</b>

Las notas adjuntas son parte integral de este estado financiero



Felix Manzur Jattin  
Represente Legal



Leidy Cocuy Lora  
Contadora  
T.P 190937-T




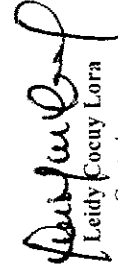
Amado Ortiz Begambre  
Revisor Fiscal  
T.P 85487-T  
(Ver opinión adjunta)

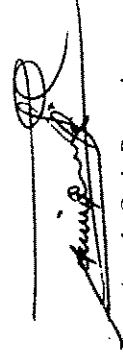
**CÁMARA DE COMERCIO DE MONTERIA**  
**Estado de Resultado Integral**  
**Por los periodos terminados a diciembre 31 de 2017 y 2016**  
**Cifras expresadas en pesos colombianos**

Nota	A diciembre 31 de 2017			A diciembre 31 de 2016		
	Total	Público	Privado	Total	Público	Privado
Ingresos de actividades ordinarias	8.548.961.965,00	8.404.358.656,00	144.603.309,00	8.366.678.600,38	7.692.901.063,00	673.777.537,38
Costos de prestación de servicios	-	-	-	-	-	-
<b>Ganancia bruta</b>	8.548.961.965,00	8.404.358.656,00	144.603.309,00	8.366.678.600,38	7.692.901.063,00	673.777.537,38
Gastos de la operación	8.112.707.234,10	7.906.445.748,95	206.261.485,15	7.545.344.703,67	6.285.769.558,92	1.259.575.145
<b>Ganancia operacional</b>	<b>436.254.730,90</b>	<b>497.912.907,05</b>	<b>- 61.658.176,15</b>	<b>821.333.896,71</b>	<b>1.407.131.504,08</b>	<b>- 585.797.607,37</b>
Otros ingresos	40.909.337,16	35.876.805,43	5.032.531,73	12.700.376,39	11.760.699,99	939.676,40
Otros gastos	35.443.188,00	202.100,00	35.241.088,00	1.174.964,00	557.380,00	617.584,00
Otras ganancias (pérdidas)	411.333.700,00	338.946.000,00	72.387.700,00	108.965.765,62	108.965.765,62	-
Ingresos financieros	52.603.383,47	44.549.902,48	8.053.480,99	32.845.243,12	24.387.925,62	8.457.317,50
Gastos financieros	21.021.318,62	7.806.699,96	13.214.618,66	39.098.988,97	342.140,17	38.756.848,80
<b>Ganancia antes de impuestos</b>	<b>884.636.644,91</b>	<b>909.276.815,00</b>	<b>- 24.640.170,09</b>	<b>935.571.328,87</b>	<b>1.551.346.375,14</b>	<b>- 615.775.046,27</b>
Gasto por impuestos de renta	-	-	-	-	-	-
<b>Ganancia del periodo</b>	<b>884.636.644,91</b>	<b>909.276.815,00</b>	<b>- 24.640.170,09</b>	<b>935.571.328,87</b>	<b>1.551.346.375,14</b>	<b>- 615.775.046,27</b>
<b>Otro resultado integral</b>	-	-	-	-	-	-
<b>ORI que no se reclasifica posteriormente a resultados</b>	-	-	-	-	-	-
Ganancias y pérdidas actuariales	13.119.632,00	-	13.119.632,00	-	-	43.153.660,00
<b>Total otro resultado integral</b>	<b>13.119.632,00</b>	<b>-</b>	<b>13.119.632,00</b>	<b>-</b>	<b>-</b>	<b>43.153.660,00</b>
<b>Resultado Integral Total</b>	<b>871.517.012,91</b>	<b>909.276.815,00</b>	<b>- 37.759.802,09</b>	<b>935.571.328,87</b>	<b>1.551.346.375,14</b>	<b>- 658.930.706,27</b>

Las notas adjuntas son parte integral de este estado financiero

  
**Felix Manzur Jattin**  
 Representante Legal

  
**Leidy Cocuy Lora**  
 Contadora  
 T.P 190937-T

  
**Amado Ortiz Begambre**  
 Revisor Fiscal  
 T.P 85487-T  
 (Ver opinión adjunta)

**CÁMARA DE COMERCIO DE MONTERIA**

**Estado de Cambios en el Patrimonio**

**Por los períodos terminados a diciembre 31 de 2017 y 2016**


**Cifras expresadas en pesos colombianos**

	<b>Fondo social</b>	<b>Ganancias (pérdidas) acumuladas</b>	<b>Total patrimonio</b>
<b>Saldo a enero 1 de 2016</b>	<b>383.680.624</b>	<b>9.660.613.799</b>	<b>10.044.294.423</b>
Ganancia neta del año		892.415.669	
<b>Saldo a diciembre 31 de 2016</b>	<b>383.680.624</b>	<b>10.553.029.468</b>	<b>10.936.710.092</b>
Ganancia neta del año		871.517.013	871.517.013
Efectos superavit por revaluación		929.333.957	929.333.957
Reexpresión de ganancias acumuladas por corrección de los errores de períodos anteriores y cambios en políticas contables.			
<b>Saldo a diciembre 31 de 2017</b>	<b>383.680.624</b>	<b>12.353.880.438</b>	<b>12.737.561.062</b>


Las notas adjuntas son parte integral de este estado financiero



**Felix Manzur Jattin**  
Represente Legal



**Leidy Cocuy Lora**  
Contadora  
T.P 190937-T



**Amado Ortiz Begambre**  
Revisor Fiscal  
T.P 85487-T

(Ver opinión adjunta)


**CÁMARA DE COMERCIO DE MONTERIA**  
**Estado de Flujos de Efectivo Método Indirecto**  
**Por los periodos terminados a diciembre 31 de 2017 y 2016**  
**Expresados en pesos**


A diciembre 31 de

	Notas	2017	2016
<b>ACTIVIDADES OPERACIONALES</b>			
Resultado del ejercicio	(13)	884.636.645	935.571.329
Resultado por impuestos de renta			
<b>Partidas que no afectan el efectivo</b>			
Ajustes por gastos de depreciación y amortización	(4 y 18.8)	301.430.853	232.946.940
Deterioro de cuentas por cobrar	(19)	1.870.000	617.584
Deterioro de acciones	(6)	4.318.007	557.380
Recuperación Deterioro de acciones	(16,2)	(24.760)	-
Baja de activos (cartera)	(2)	29.872.765	-
Ajustes por pérdidas (ganancias) del valor razonable	(16,1)	(411.333.700)	(108.965.766)
Ajustes por gasto de depreciación traslado de activo		-	(9.275.766)
<b>Cambio neto en activos y pasivos operacionales</b>			
Ajustes por la disminución (incremento) de cuentas por cobrar de origen comercial	(2)	21.250.748	(36.697.961)
Ajustes por disminuciones (incrementos) en otras cuentas por cobrar derivadas de las actividades de operación	(2)	81.450.287	68.112.106
Ajustes por el incremento (disminución) de cuentas por pagar de origen comercial	(7.3)	(79.386.853)	76.111.708
Cambio en otros pasivos no financieros	(9)	(765.409)	(353.504.579)
Ajustes por disminución o incrementos en activos no financieros	(3)	(159.633.715)	(47.070.323)
Ajustes por el incremento (disminución) de provisiones	(8.1 y 11)	(13.119.632)	(43.155.660)
Otros ajustes para los que los efectos sobre el efectivo son flujos de efectivo de inversión o financiación		(31.582.065)	6.253.746
<b>Total con ajustes para conciliar la ganancia (pérdida)</b>		<b>628.983.171</b>	<b>721.500.737</b>
Impuestos a las ganancias reembolsados (pagados)			
<b>Flujos de efectivo netos procedentes de (utilizados en) actividades de operación</b>		<b>628.983.171</b>	<b>721.500.737</b>
<b>ACTIVIDADES DE INVERSIÓN</b>			
Dividendos recibidos	(17.2)	6.389.607	7.402.694
Intereses pagados	(20)	(21.021.319)	(39.098.989)
Intereses recibidos	(17.1)	46.213.776	25.442.549
Compras de propiedades, planta y equipo y propiedades de inversión	(4)	(781.716.104)	(742.823.030)
Compras de activos intangibles			
<b>Flujos de efectivo netos procedentes de (utilizados en) actividades de inversión</b>		<b>(750.134.039)</b>	<b>(749.076.776)</b>
<b>ACTIVIDADES DE FINANCIACIÓN</b>			
Importes procedentes de préstamos	(7.1 y 7.2)	515.000.000	250.000.000
Reembolsos de préstamos	(7.1 y 7.2)	(469.199.930)	(288.960.712)
Pagos de pasivos por arrendamientos financieros			
Otras entradas (salidas) de efectivo			
<b>Flujos de efectivo netos procedentes de (utilizados en) actividades de financiación</b>		<b>45.800.070</b>	<b>(38.960.712)</b>
<b>Incremento (disminución) neto de efectivo y equivalentes al efectivo</b>		<b>(75.350.798)</b>	<b>(66.536.752)</b>
<b>Efectivo y equivalentes al efectivo al principio del periodo</b>	(1)	<b>330.732.870</b>	<b>397.269.621</b>
<b>Efectivo y equivalentes al efectivo al final del periodo</b>	(1)	<b>255.382.072</b>	<b>330.732.870</b>
		-	66.536.751
Check		-	0

Las notas adjuntas son parte integral de este estado financiero

  
**Felix Manzur Jattin**  
 Represente Legal

  
**Leidy Cocuy Lora**  
 Contadora  
 T.P. 190937-F

  
**Amado Ortiz Begambre**  
 Revisor Fiscal  
 T.P. 85487-F  
 (Ver opinión adjunta)